

標準品(1:1) / スプリングロック式 / PCXシリーズ / D-subタイプ

PCX-3H□□



【形式構成】

PCX-3H□□

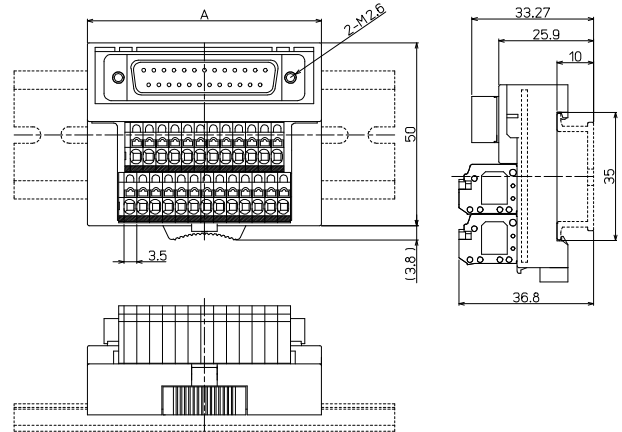
極数
25…25極
37…37極

コネクタ端子形状
A…オス
B…メス



【寸法図】

PCX-3H□□



形式	A寸法
PCX-3H25A	64
PCX-3H25B	64
PCX-3H37A	76
PCX-3H37B	76

形式	搭載コネクタメーカー/形式	海外規格	質量	標準価格(税抜)
PCX-3H25A	ヒロセ電機: SDBB-25P (55) (オス)	TÜV	約74g	4,540円
PCX-3H25B	ヒロセ電機: SDBB-25S (55) (メス)	TÜV	約75g	4,670円
PCX-3H37A	ヒロセ電機: SDCB-37P (55) (オス)	TÜV	約96g	6,870円
PCX-3H37B	ヒロセ電機: SDCB-37S (55) (メス)	TÜV	約98g	7,050円

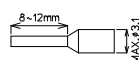
【一般仕様】

定格絶縁電圧	AC DC125V
定格通電電流	1A
絶縁抵抗	100MΩ以上 DC500V/メガ
耐電圧	AC500V / 1分間
周囲温度	-15℃~+60℃ (氷結又は結露しないこと)
相対湿度	45~85%

適合電線

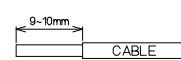
フェルール

0.14mm²~0.75mm²
AWG26~AWG18
DIN46228-4準拠



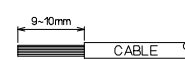
単線

φ0.3~φ1.3



より線

0.08mm²~1.5mm²
AWG28~AWG16



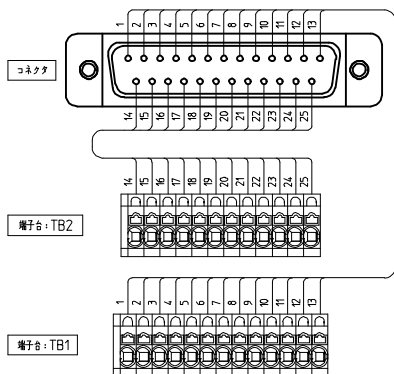
※注意: 単線・より線の絶縁被覆外径φ3.1以上の電線は使用できません。
フェルール(棒圧着端子)の使用方法は各メーカーの指示に従うこと。

※接続ケーブルはP700参照

【記名板・結線図】

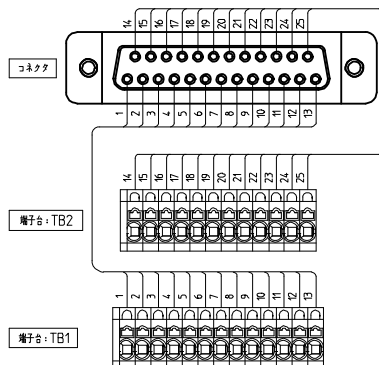
PCX-3H25A

14	15	16	17	18	19	20	21	22	23	24	25	
1	2	3	4	5	6	7	8	9	10	11	12	13



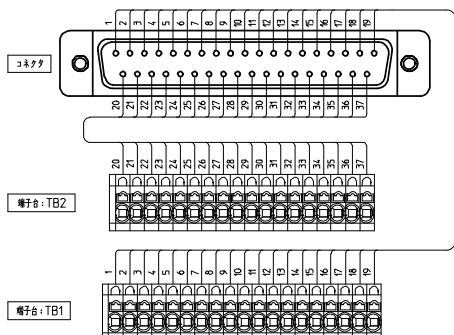
PCX-3H25B

14	15	16	17	18	19	20	21	22	23	24	25	
1	2	3	4	5	6	7	8	9	10	11	12	13



PCX-3H37A

20	21	22	23	24	25	26	27	28	29	30	31	32	33	34	35	36	37	
1	2	3	4	5	6	7	8	9	10	11	12	13	14	15	16	17	18	19



PCX-3H37B

20	21	22	23	24	25	26	27	28	29	30	31	32	33	34	35	36	37	
1	2	3	4	5	6	7	8	9	10	11	12	13	14	15	16	17	18	19

