

## 適合工具

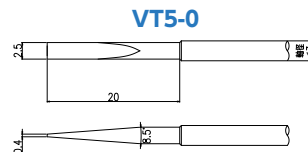
# マイナスドライバー

※開閉ボタン操作の際推奨以外の精密ドライバーをお使いの場合は、プラスドライバーのご使用をお勧めします。

### 【注文形式】

#### VT5-0(推奨 弊社取扱ドライバー)

標準価格 1,030円/本(税抜)

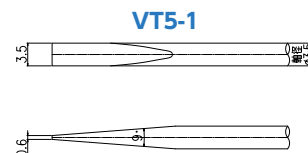


VTX-1.5/□(-PE)、VTXW-1.5/□(-PE)、VTX-2/□(-PE)に対応可能です。

### 【注文形式】

#### VT5-1(推奨 弊社取扱ドライバー)

標準価格 1,030円/本(税抜)

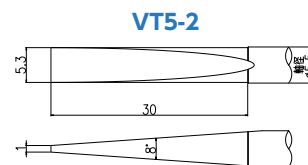


VTX-2.5/□(-PE)、VTX-4/□(-PE)、VTX-6/□(-PE)、VTXW-2.5/□(-PE)、VTXW-4/□(-PE)、VTZ-2.5/□(-PE)、VTZ-4/□(-PE)、VTZ-6/2(-PE)、VT-5Mに対応可能です。

### 【注文形式】

#### VT5-2(推奨 弊社取扱ドライバー)

標準価格 2,130円/本(税抜)



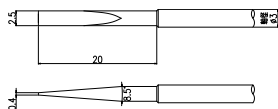
VTX-10/□(-PE)、VTX-16□(-PE)、VTZ-6/2(-PE)、VTZ-10/2(-PE)に対応可能です。



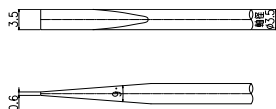
## 注意事項(必ずお読みください)

- 結線時に使用するドライバーは、必ず弊社製品、またはDIN5264に準拠した下記寸法ドライバーをご使用ください。サイズが異なると、端子台内部を破損する恐れがあります。また、アース端子台の取外しの際も、上記同様ドライバーをご使用ください。取外しが出来ない、レール取付け部の破損などのおそれがあります。

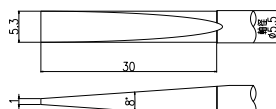
VTX-1.5/□(-PE)  
VTXW-1.5/□(-PE)  
VTX-2/□(-PE)



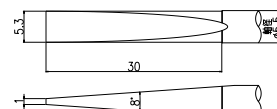
VTX-2.5/□(-PE)  
VTX-4/□(-PE)  
VTX-6/□(-PE)  
VTXW-2.5/□(-PE)  
VTXW-4/□(-PE)  
VTZ-2.5/□(-PE)  
VTZ-4/□(-PE)  
VTZ-6/2(-PE)  
VT-5M



VTX-10/□(-PE)  
VTX-16/□(-PE)  
VTZ-6/2(-PE)



VTZ-10/2(-PE)



- マイナスドライバー挿入状態で、ドライバーを傾けたり、ねじったりしないでください。端子台が破損する恐れがあります。
- ドライバー挿入孔にマイナスドライバーを押し込むときは斜めに入れてください。まっすぐに入れた場合は端子台が破損する恐れがあります。
- 結線は電源を切り、確実に行ってください。感電、短絡、焼損の原因となります。
- 電線の末端処理は寸法を守ってください。
- 使用電線は各シリーズの定格仕様にあったサイズを使用してください。
- 1つのスプリングに対して電線は1本の接続としてください。