

マイナスドライバー

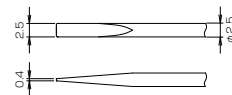
【注文形式】

VT5-0(推奨 弊社取扱ドライバー)

標準価格 880円/本(税抜)



VT5-0



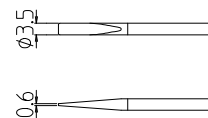
【注文形式】

VT5-1(推奨 弊社取扱ドライバー)

標準価格 880円/本(税抜)



VT5-1



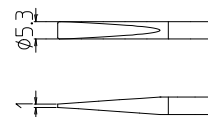
【注文形式】

VT5-2(推奨 弊社取扱ドライバー)

標準価格 1,830円/本(税抜)



VT5-2



圧着工具

【注文形式】

TA-540



標準価格 58,340円(税抜)
適応電線サイズ 0.14~16mm² / AWG28-5

※詳細はP062参照
※工具・圧着端子は適合製品をご使用ください。

【注文形式】

TA-210



標準価格 23,040円(税抜)
適応電線サイズ 0.08~0.34mm² / AWG28-2

※詳細はP063参照
※工具・圧着端子は適合製品をご使用ください。



注意事項(必ずお読みください)

- 結線時に使用するドライバーは、必ず弊社製品、またはDIN5264に準拠した指定寸法ドライバーをご使用ください。サイズが異なると、端子台内部を破損する恐れがあります。また、アース端子台の取外しの際も、上記同様ドライバーをご使用ください。取外しが出来ない、レール取付け部の破損などのおそれがあります。
- マイナスドライバー挿入状態で、ドライバーを傾けたり、ねじったりしないでください。端子台が破損する恐れがあります。
- ドライバー挿入孔にマイナスドライバーを押し込むときは斜めにして入れてください。まっすぐに入れた場合は端子台が破損する恐れがあります。
- 結線は電源を切り、確実に行ってください。感電、短絡、焼損の原因となります。
- 電線の末端処理は寸法を守ってください。
- 使用電線は各シリーズの定格仕様にあったサイズを使用してください。
- 1つのスプリングに対して電線は1本の接続としてください。