

ATXシリーズ

# ATX□L-30-□P M4 / 5.5mm, 30A




レバー固定式 組端子台 (組立完成品)

【注文形式】

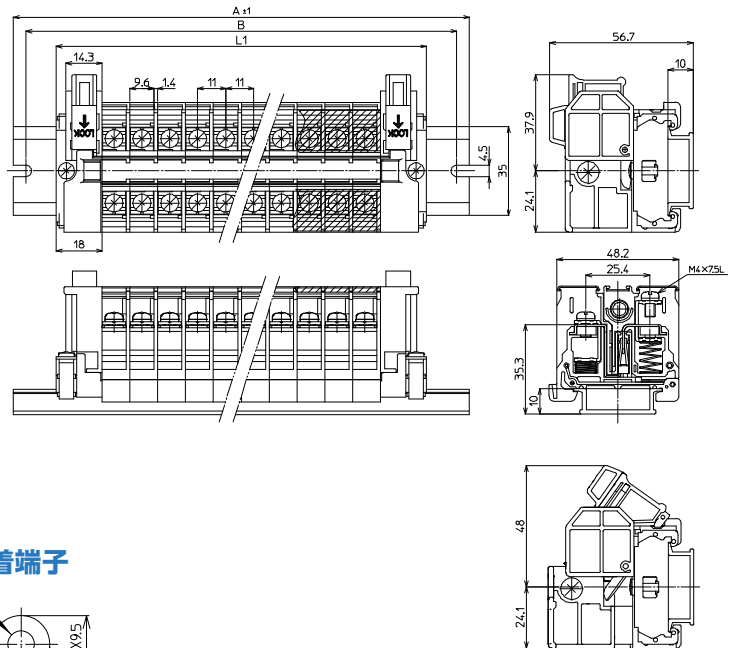
## ATXRL-30-□P

極数 □



標準価格はP296参照

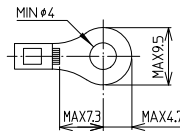
【寸法図】



【仕様】

|              |                         |
|--------------|-------------------------|
| 電線サイズ/定格通電電流 | 5.5mm <sup>2</sup> -30A |
| 定格絶縁電圧       | AC DC800V               |
| 端子ネジ         | M4×7.5L                 |
| 締付トルク        | 1.2~1.8N・m              |

適合圧着端子



【寸法表】

※ ( ) は受注生産品です。

| 極数P     | (2) | 3   | 4   | 5   | 6   | 7   | (8) | (9) | 10  | (11) | (12) | (13) | (14) | (15) | (16) | (17) | (18) | (19) | (20) | (21) | (22) |
|---------|-----|-----|-----|-----|-----|-----|-----|-----|-----|------|------|------|------|------|------|------|------|------|------|------|------|
| 端子全長L1  | 58  | 69  | 80  | 91  | 102 | 113 | 124 | 135 | 146 | 157  | 168  | 179  | 190  | 201  | 212  | 223  | 234  | 245  | 256  | 267  | 278  |
| レール全長A  | 80  | 100 | 100 | 120 | 120 | 140 | 140 | 160 | 180 | 180  | 200  | 200  | 220  | 220  | 240  | 240  | 260  | 260  | 280  | 300  | 300  |
| 取付けピッチB | 70  | 90  | 90  | 110 | 110 | 130 | 130 | 150 | 170 | 170  | 190  | 190  | 210  | 210  | 230  | 230  | 250  | 250  | 270  | 290  | 290  |

端子台全長L1 = 端子幅(11mm)× 極数(□P) + 側板 / 止め金具Set(36mm)

上部端子台(取外し側端子台)のみ

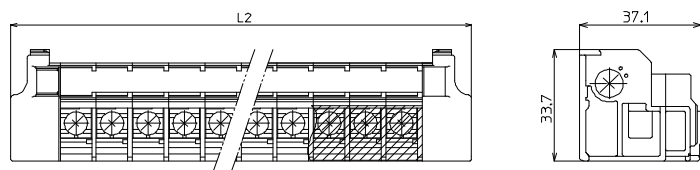
【形式】

## ATXRA-30-□P

極数 □

標準価格はP296参照

【寸法図】



【寸法表】

※ ( ) は受注生産品です。

| 極数P       | (2) | 3  | 4  | 5  | 6  | 7   | (8) | (9) | 10  | (11) | (12) | (13) | (14) | (15) | (16) | (17) | (18) | (19) | (20) | (21) | (22) |
|-----------|-----|----|----|----|----|-----|-----|-----|-----|------|------|------|------|------|------|------|------|------|------|------|------|
| 取外し端子全長L2 | 52  | 63 | 74 | 85 | 96 | 107 | 118 | 129 | 140 | 151  | 162  | 173  | 184  | 195  | 208  | 217  | 228  | 239  | 250  | 261  | 272  |

ネジ固定式 組端子台 (組立完成品)

【注文形式】

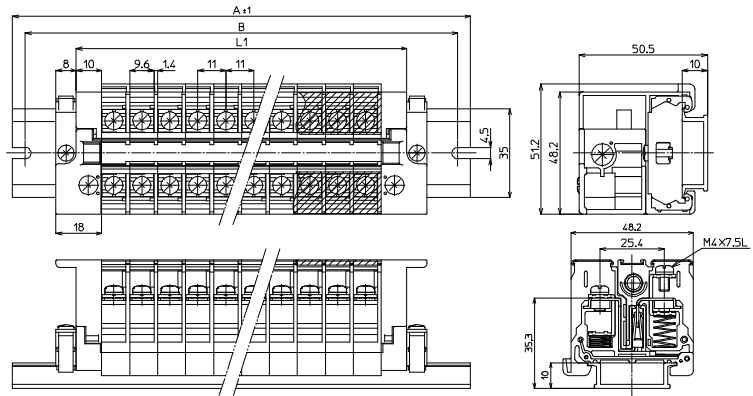
ATXSL-30-□P

極数 □



標準価格はP296参照

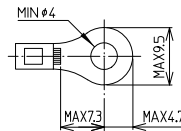
【寸法図】



【仕様】

|              |                         |
|--------------|-------------------------|
| 電線サイズ/定格通電電流 | 5.5mm <sup>2</sup> -30A |
| 定格絶縁電圧       | AC DC800V               |
| 端子ネジ         | M4×7.5L                 |
| 締付トルク        | 1.2~1.8N・m              |

適合圧着端子



【寸法表】

※ ( )は受注生産品です。

| 極数P     | (2) | 3   | 4   | 5   | 6   | 7   | (8) | (9) | 10  | (11) | (12) | (13) | (14) | (15) | (16) | (17) | (18) | (19) | (20) | (21) | (22) |
|---------|-----|-----|-----|-----|-----|-----|-----|-----|-----|------|------|------|------|------|------|------|------|------|------|------|------|
| 端子全長L1  | 42  | 53  | 64  | 75  | 86  | 97  | 108 | 119 | 130 | 142  | 152  | 163  | 174  | 185  | 196  | 207  | 218  | 229  | 240  | 251  | 262  |
| レール全長A  | 80  | 100 | 100 | 120 | 120 | 140 | 140 | 160 | 180 | 180  | 200  | 200  | 220  | 220  | 240  | 240  | 260  | 260  | 280  | 300  | 300  |
| 取付けピッチB | 70  | 90  | 90  | 110 | 110 | 130 | 130 | 150 | 170 | 170  | 190  | 190  | 210  | 210  | 230  | 230  | 250  | 250  | 270  | 290  | 290  |

端子台全長L1 = 端子幅(11mm)× 極数(□P) + 側板 / 止め金具Set(36mm)

上部端子台 (取外し側端子台)のみ

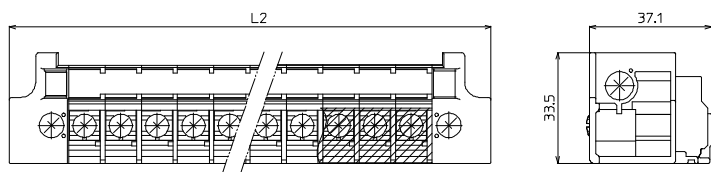
【形式】

ATXSA-30-□P

極数 □

標準価格はP296参照

【寸法図】



【寸法表】

※ ( )は受注生産品です。

| 極数P       | (2) | 3  | 4  | 5  | 6   | 7   | (8) | (9) | 10  | (11) | (12) | (13) | (14) | (15) | (16) | (17) | (18) | (19) | (20) | (21) | (22) |
|-----------|-----|----|----|----|-----|-----|-----|-----|-----|------|------|------|------|------|------|------|------|------|------|------|------|
| 取外し端子全長L2 | 58  | 69 | 80 | 91 | 102 | 113 | 124 | 135 | 146 | 157  | 168  | 179  | 190  | 201  | 212  | 223  | 234  | 245  | 256  | 267  | 278  |