

TKB□-400-□P / TKB□-400ST-□P

RoHS
Compliant

【一般仕様】

定格・仕様	入力(一次)側		出力(二次)側		
定格絶縁電圧	AC DC1000V(JIS) / 600V(NECA)				
定格通電電流	合計 400A MAX		合計 400A MAX		
適合電線	200mm ² MAX		150mm ² MAX	60mm ² MAX	22mm ² MAX
端子ネジ	M12×30L		M10×25L	M8×17L	M6×14L
標準締付トルク	TKB-400 14.0~20.6N・m		10.0~14.7N・m	6.0~9.0N・m	2.5~3.7N・m
	TKB-400ST 14.0~20.6N・m(※1) 31.5~39.0N・m(※2)				

レール式 組端子台 (組立完成品)

【注文形式】

TKBL-400-□P

└ 極数

TKBL-400ST-□P

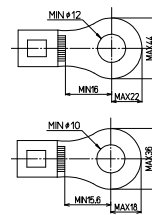
└ 極数



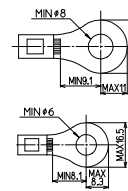
(販売単位: 1)

【構成部品】

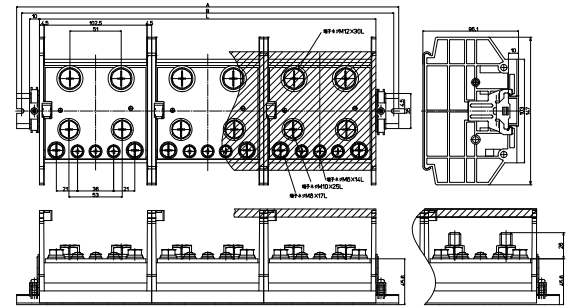
止め金具	HDV-3
レール	DAV4
カバー	CA-115
記名板	AR-8.5

適合圧着端子
入力側

出力側



【寸法図】



【寸法表】

極数P	1	2	3
端子台全長L	111.5	223	334.5
レール全長A	160	260	380
取付ピッチB	150	250	370

※レール寸法はP464参照

直取付式 組端子台 (組立完成品)


【注文形式】

TKBK-400-□P

└ 極数

TKBK-400ST-□P

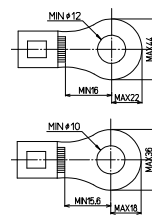
└ 極数



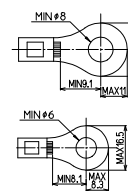
(販売単位: 1)

【構成部品】

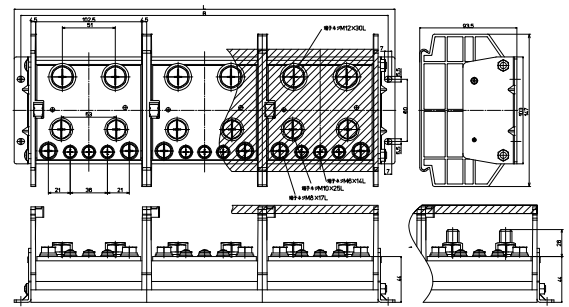
固定金具	TKB-K2
カバー	CA-115
記名板	AR-8.5

適合圧着端子
入力側

出力側



【寸法図】



【寸法表】

極数P	1	2	3
端子台全長L	144	255.5	367
取付ピッチB	131	243	354