


# VTXシリーズ

## VTX-16/3(-PE) 16mm<sup>2</sup>, 76A



### VTX-16/3

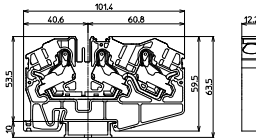
質量 約65.0g  
標準価格 573円 / 個  
(税抜・販売単位: 20)



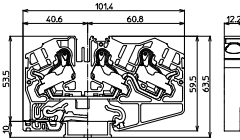
### VTX-16/3-PE

質量 約84.5g  
標準価格 1,281円 / 個  
(税抜・販売単位: 20)

### 【寸法図】



### VTX-16/3



### VTX-16/3-PE

### 適合アクセサリ



【側板】(通電部絶縁用)  
**VTX-16/3E**  
標準価格: 74円(税抜)  
販売単位: 10個  
質量 約7.3g



【側板】(記名板ズレ防止)  
**VTX-16/3E1**  
標準価格: 74円(税抜)  
販売単位: 10個  
質量 約7.3g



【記名板】(上面)  
**AM-10**  
標準価格: 69円(税抜)  
販売単位: 50本  
質量 約9g



【記名板】(側面)  
**AP-6.5**  
標準価格: 47円(税抜)  
販売単位: 50本  
質量 約5g



【レール】  
**DAV4**  
標準価格: 957円(税抜)  
販売単位: 100本  
質量 約191g



【止め金具】  
**GTY34**  
標準価格: 293円(税抜)  
販売単位: 10個  
質量 約31g

### 適合ショートバー

BBX16-2 RBX16-2

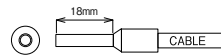


GBX16-2 BLBX16-2



※詳細はP433参照

### 推奨フェールル



※詳細はP429参照

### 中間板カラー

VTX-16/3BL VTX-16/3R VTX-16/3O



標準価格 586円 / 個

### 【一般仕様】

電線サイズ/定格通電電流	0.5mm <sup>2</sup> ~16mm <sup>2</sup> -76A
定格絶縁電圧	AC DC1000V
電線むき長さ	19~21mm

### 【海外規格仕様】

	UL/cUL認定仕様	TÜV認定仕様
電線サイズ	AWG20~4(より線) AWG20~10(単線) AWG16~AWG6 (絶縁被覆付きフェールル)	0.5mm <sup>2</sup> ~16mm <sup>2</sup> (より線) φ0.5mm~φ3.2mm(単線) 1.25mm <sup>2</sup> ~16mm <sup>2</sup> (絶縁被覆付きフェールル)
定格絶縁電圧	AC DC600V	AC DC1000V
定格通電電流	76A	76A

※硬質導体(より線)にフェールルを圧着して端子台へ結線後、結線部に負荷がかかるような敷設を行うとフェールルが塑性変形する恐れがあります。  
硬質導体(より線)は状況に応じて裸線でご使用ください。

### レール式 組端子台 (組立完成品)

### 【注文形式】

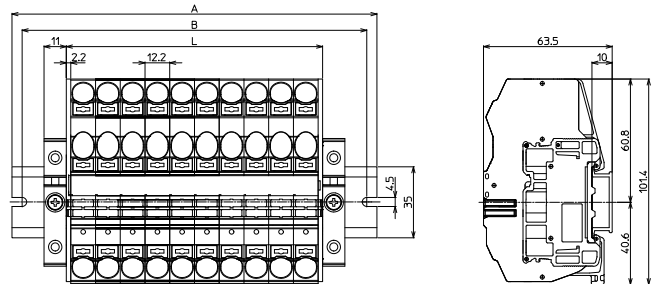
## VTXL-16/3□-□P



(販売単位:1)

色指定 極数  
無し...灰  
BL...青  
R...赤  
O...橙  
-PE...緑(アース端子)

### 【寸法図】



### 【寸法表】

※レール寸法はP446参照

極数P	1	2	3	4	5	6	7	8	9	10	11	12	13	14	15
端子台全長L	16.6	28.8	41	53.2	65.4	77.6	89.8	102	114.2	126.4	138.6	150.8	163	175.2	187.4
レール全長A	60	80	80	100	120	120	140	140	160	180	180	200	200	220	240
取付ピッチB	50	70	70	90	110	110	130	130	150	170	170	190	190	210	230

### 【構成部品】

中間板	VTX-16/3
側板	VTX-16/3E VTX-16/3E1
記名板	AM-10
レール	DAV4
止め金具	GTY34

極数P	16	17	18	19	20	21	22	23	24	25	26	27	28	29	30
端子台全長L	199.6	211.8	224	236.2	248.4	260.6	272.8	285	297.2	309.4	321.6	333.8	346	358.2	370.4
レール全長A	240	260	280	280	300	300	320	340	340	360	360	380	400	400	420
取付ピッチB	230	250	270	270	290	290	310	330	330	350	350	370	390	390	410

端子台全長 L = 端子幅(12.2mm)×極数(P)+側板2枚(4.4mm)

記名板の長さ = 端子幅(12.2mm)×極数(P)+1mm